

## PRESENTACIÓN DE CUENTAS ANUALES

### FUNDACIÓN:

SANITAS

### CIF:


G81441362

### Nº REGISTRO:

294EDU

### CUENTAS ANUALES DEL EJERCICIO:

01/01/2017 - 31/12/2017



---


Fdo.: El Secretario

VºBº El Presidente

## BALANCE DE SITUACIÓN

### A. ACTIVO

Nº DE CUENTAS	AGRUPACIÓN	NOTA	EJERCICIO ACTUAL	EJERCICIO ANTERIOR
	<b>B) ACTIVO CORRIENTE</b>		508.751,31	332.383,66
430, 431, 432, 433, 434, 435, 436, (437), (490), (493), 440, 441, 446, 449, 460, 464, 470, 471, 472, 558, 544	III. Deudores comerciales y otras cuentas a cobrar		0,00	41,35
57	VII. Efectivo y otros activos líquidos equivalentes		508.751,31	332.342,31
	<b>TOTAL ACTIVO (A + B)</b>		508.751,31	332.383,66



Fdo.: El Secretario

VºBº El Presidente

**B. PATRIMONIO NETO Y PASIVO**

Nº DE CUENTAS	AGRUPACIÓN	NOTA	EJERCICIO ACTUAL	EJERCICIO ANTERIOR
	<b>A) PATRIMONIO NETO</b>		80.149,90	54.837,97
	A-1) Fondos propios		80.149,90	54.837,97
	I. Dotación fundacional		60.101,00	60.101,00
100	1. Dotación fundacional		60.101,00	60.101,00
11	II. Reservas		3.514,00	3.514,00
120, (121)	III. Excedentes de ejercicios anteriores		-8.777,03	-12.009,00
129	IV. Excedente del ejercicio		25.311,93	3.231,97
	<b>C) PASIVO CORRIENTE</b>		428.601,41	277.545,69
	V. Acreedores comerciales y otras cuentas a pagar		428.601,41	277.545,69
400, 401, 403, 404, 405, (406)	1. Proveedores		422.020,23	273.429,09
410, 411, 419, 438, 465, 475, 476, 477	2. Otros acreedores		6.581,18	4.116,60
	<b>TOTAL PATRIMONIO NETO Y PASIVO (A+B+C)</b>		508.751,31	332.383,66

Fdo.: El Secretario

VºBº El Presidente

## CUENTA DE RESULTADOS

Nº DE CUENTAS	AGRUPACIÓN	NOTA	EJERCICIO ACTUAL	EJERCICIO ANTERIOR
	<b>1. Ingresos de la actividad propia</b>		1.015.000,00	765.000,00
722, 723	c) Ingresos de promociones, patrocinadores y colaboraciones		1.015.000,00	765.000,00
	<b>3. Gastos por ayudas y otros</b>		-246.000,00	-243.593,59
(650)	a) Ayudas monetarias		-246.000,00	-243.593,59
(62), (631), (634), 636, 639, (655), (694), (695), 794, 7954, (656), (659)	<b>9. Otros gastos de la actividad</b>		-743.688,07	-518.193,87
	<b>A.1) EXCEDENTE DE LA ACTIVIDAD (1+2+3+4+5+6+7+8+9+10+11+12+13+13**)</b>		25.311,93	3.212,54
750, 761, 762, 769	<b>14. Ingresos financieros</b>		0,00	19,43
	<b>A.2) EXCEDENTE DE LAS OPERACIONES FINANCIERAS (14+15+16+17+18+19)</b>		0,00	19,43
	<b>A.3) EXCEDENTE ANTES DE IMPUESTOS (A.1+A.2)</b>		25.311,93	3.231,97
	<b>A.4) VARIACIÓN DE PATRIMONIO NETO RECONOCIDA EN EL EXCEDENTE DEL EJERCICIO (A.3+20)</b>		25.311,93	3.231,97
	<b>I) RESULTADO TOTAL. VARIACIÓN DEL PATRIMONIO NETO EN EL EJERCICIO (A.4+D+E+F+G+H)</b>		25.311,93	3.231,97

Fdo.: El Secretario

VºBº El Presidente

## MEMORIA MODELO PYMESFL

### NOTA 1. ACTIVIDADES FUNDACIONALES

Fines según lo establecido en los estatutos de la Fundación:

La Fundación tiene por objeto principal promover la investigación y la docencia médica y sanitaria en su más amplio concepto estando exenta de todo fin lucrativo. Lleva a cabo también actividades de interés general, relacionadas con la salud y calidad de vida en las áreas de educación, desarrollo de la sociedad de la información y nuevas tecnologías, medio ambiente, dependencia y promoción de la acción social. La actividad benéfica se ejerce mediante el establecimiento de donativos, subvenciones, convocatoria de premios, becas y ayudas para proyectos de investigación, así como la organización de seminarios, conferencias, congresos, edición de publicaciones y cualesquiera otras que puedan ser conducentes a la realización de su finalidad propia.

Actividades realizadas en el ejercicio:

Desarrollo de actividades de Deporte Inclusivo (investigación, formación y promoción) a fin de promover la práctica conjunta de deporte entre personas con y sin discapacidad e incentivar la relación con la salud y la calidad de vida de las personas con discapacidad. Premio Sanitas al mejor Médico Interno Residente (M.I.R.) del año y Premio a la mejor iniciativa en Salud Digital. Desarrollo de la web [www.cuidarbien.es](http://www.cuidarbien.es) con los mejores expertos en Alzheimer y otras demencias. Promover la investigación, la formación, y la cooperación médico asistencial en el área del Corazón. Promover el estudio de hábitos de vida saludable.

Domicilio social:

C/. Ribera del Loira, 52<br/>Madrid<br/>28042 Madrid

Lugar donde se desarrollan las actividades si fuera diferente a la sede social:

Todo el territorio del Estado español

### NOTA 2. BASES DE PRESENTACIÓN DE LAS CUENTAS ANUALES

#### 1. Imagen fiel

- Las cuentas reflejan la imagen fiel del patrimonio, de la situación financiera y de los resultados de la entidad, y del grado de cumplimiento de sus actividades, así como de la veracidad de los flujos incorporados en el estado de flujos de efectivo:

#### 2. Principios contables no obligatorios aplicados

- No se han producido cambios en los principios contables

#### 3. Aspectos críticos de la valoración y estimación de la incertidumbre

#### 4. Comparación de la información

- Se puede realizar la comparación de las cuentas anuales del ejercicio con las del precedente:

#### 6. Elementos recogidos en varias partidas

- No existen elementos patrimoniales que estén registrados en dos o más partidas del Balance:

#### 7. Cambios en criterios contables

- No se han producido cambios en los criterios contables:

#### 8. Corrección de errores

---

Fdo.: El Secretario

VºBº El Presidente



**NOTA 3. EXCEDENTE DEL EJERCICIO****3.1. Partidas del excedente del ejercicio**

El análisis de las principales partidas que forman el excedente del ejercicio es el siguiente:

-Gastos por ayudas y otros: En este epígrafe se recogen los importes de las prestaciones de carácter económico concedidas directamente a personas físicas y entidades, realizadas en cumplimiento de los fines propios de la Fundación. También se recoge el importe de las prestaciones de carácter económico que se realizan en régimen concertado a través de entidades o centros ajenos a la Fundación. En 2017 el importe total de esta partida ascendió a 246.000 euros.

- Otros gastos de la actividad: dentro de este epígrafe se recogen gastos por servicios exteriores prestados a la Fundación en el cumplimiento de su objeto social. Los principales gastos que se registran son los siguientes:

- Gastos de Marketing: el importe de esta partida a 31 de Diciembre de 2017 ascendió a 515.325 euros e incluye gastos de trabajos realizados para la producción y realización de los eventos de Deporte inclusivo y los trabajos para el desarrollo y entrega del Premio MIR, entre otros.

- Gastos de mantenimiento de la web "Cuidar bien", gestión de redes sociales y mantenimiento de la página web propia: 95.568 euros a 31/12/ 2017.

- Otros gastos: recoge conceptos varios, entre los que destacan los gastos de bases de datos, material gráfico y de oficina, alquiler de salas, etc... A 31 de Diciembre de 2017 el importe de otros gastos ha ascendido a 132.795 euros.

PARTIDAS DE GASTOS	IMPORTE
3. Gastos por ayudas y otros	-246.000,00
9. Otros gastos de la actividad	-743.688,07
<b>TOTAL</b>	<b>-989.688,07</b>

PARTIDAS DE INGRESOS	IMPORTE
1. Ingresos de la entidad por la actividad propia	1.015.000,00
<b>TOTAL</b>	<b>1.015.000,00</b>

**3.2. Propuesta de aplicación del excedente**

La propuesta de aplicación del excedente es la siguiente:

BASE DE REPARTO	IMPORTE
Excedente del ejercicio	25.311,93
Remanente	0,00
Reservas voluntarias	0,00
Otras reservas de libre disposición	0,00
<b>TOTAL</b>	<b>25.311,93</b>

DISTRIBUCIÓN	IMPORTE
A dotación fundacional	0,00
A reservas especiales	0,00
A reservas voluntarias	16.534,90
A compensación de excedentes negativos de ejercicios anteriores	8.777,03
<b>TOTAL</b>	<b>25.311,93</b>

**NOTA 4. NORMAS DE REGISTRO Y VALORACIÓN**

Fdo.: El Secretario

VºBº El Presidente

**1. Inmovilizado intangible**

INEXISTENCIA DE INMOVILIZADO INTANGIBLE

**2. Inmovilizado material**

INEXISTENCIA DE INMOVILIZADO MATERIAL

**3. Inversiones inmobiliarias**

INEXISTENCIA DE INVERSIONES INMOBILIARIAS

**4. Bienes integrantes del patrimonio histórico**

INEXISTENCIA DE BIENES INTEGRANTES DEL PATRIMONIO HISTÓRICO

**5. Permutas**

- a) Permutas de activos no generador de flujos de efectivo  
Durante los últimos ejercicios no se han realizado permutas de activos de ningún tipo.
- b) Permutas de activos generador de flujos de efectivo  
Durante los últimos ejercicios no se han realizado permutas de activos de ningún tipo.

**6. Instrumentos financieros**

Activo

AGRUPACIÓN	IMPORTE
B) Activo corriente. VII. Efectivo y otros activos líquidos equivalentes	508.751,31

Patrimonio neto y pasivo

AGRUPACIÓN	IMPORTE
C) Pasivo corriente. V. Acreedores comerciales y otras cuentas a pagar	428.601,41

Criterios empleados para la calificación y valoración de las diferentes categorías de activos financieros y pasivos financieros, así como para el reconocimiento de cambios de valor razonable:

Los instrumentos financieros se clasifican en el momento de su reconocimiento inicial como un activo financiero, un pasivo financiero o un instrumento de patrimonio, de conformidad con el fondo económico del acuerdo contractual y con las definiciones de activo financiero, pasivo financiero o de instrumento de patrimonio.

La Fundación clasifica los instrumentos financieros en las diferentes categorías atendiendo a las características y a las intenciones de la dirección en el momento de su reconocimiento inicial

Los pasivos financieros, incluyendo acreedores comerciales y otras cuentas a pagar, que no se clasifican como mantenidos para negociar o como pasivos financieros a valor razonable con cambios en la cuenta de pérdidas y ganancias, se reconocen inicialmente por su valor razonable, menos, en su caso, los costes de transacción que son directamente atribuibles a la emisión de los mismos. Con posterioridad al reconocimiento inicial, los pasivos clasificados bajo esta categoría se valoran a coste amortizado utilizando el método del tipo de interés efectivo.

Criterios empleados para el registro de la baja de activos financieros y pasivos financieros:

Los activos financieros se dan de baja contable cuando los derechos a recibir flujos de efectivo relacionados con los mismos han vencido o se han transferido y la Fundación ha traspasado sustancialmente los riesgos y beneficios derivados de su titularidad.

La baja de un activo financiero en su totalidad implica el reconocimiento de resultados por la diferencia existente entre su valor contable y la suma de la contraprestación recibida, neta de gastos de la transacción, incluyéndose los activos obtenidos o pasivos asumidos y cualquier pérdida o ganancia diferida en ingresos y gastos reconocidos en patrimonio neto.

Inversiones en entidades del grupo, multigrupo y asociadas; se informará sobre el criterio seguido en la valoración de estas inversiones, así como el aplicado para registrar las correcciones valorativas por deterioro:

Fdo.: El Secretario

VºBº El Presidente



No aplica.

Los criterios empleados en la determinación de los ingresos o gastos procedentes de las distintas categorías de instrumentos financieros: intereses, primas o descuentos, dividendos, etc.:

Los intereses se reconocen por el método del tipo de interés efectivo.

## 7. Créditos y débitos por la actividad propia

INEXISTENCIA DE CRÉDITOS Y DÉBITOS POR LA ACTIVIDAD PROPIA

## 8. Existencias

INEXISTENCIA DE EXISTENCIAS

## 9. Transacciones en moneda extranjera

INEXISTENCIA DE TRANSACCIONES EN MONEDA EXTRANJERA

## 10. Impuestos sobre beneficios

INEXISTENCIA DE IMPUESTO SOBRE BENEFICIOS

## 11. Ingresos y gastos

Cuenta de Resultados

AGRUPACIÓN	IMPORTE
A) 1. Ingresos de la actividad propia	1.015.000,00
A) 3. Gastos por ayudas y otros	-246.000,00
A) 9. Otros gastos de la actividad	-743.688,07

### a) Ingresos y gastos propios

Los ingresos y gastos se imputan en función del criterio de devengo, es decir, cuando se produce la corriente real de bienes y servicios que los mismos representan, con independencia del momento en que se produzca la corriente monetaria o financiera derivada de ellos.

No obstante, siguiendo el principio de prudencia, la Fundación únicamente contabiliza los beneficios realizados a la fecha de cierre del ejercicio, en tanto que los riesgos previsibles y las pérdidas, aún eventuales, se contabilizan tan pronto son conocidos.

La Fundación recibe anualmente ingresos de sus patrocinadores y colaboradores para la financiación de sus actividades. Los ingresos recibidos afectos a la actividad propia de la Fundación se registran en el epígrafe "Ingresos de la actividad propia" dentro del apartado "c) Ingresos de promociones, patrocinadores y colaboraciones", de la cuenta de resultados adjunta, como ingresos del ejercicio. En relación a los gastos, el principal importe se recoge en el epígrafe de Ayudas Concedidas. La Fundación contabiliza las ayudas otorgadas en el momento en que se aprueba su concesión, por el importe acordado

### b) Resto de ingresos y gastos

Los ingresos y gastos se imputan en función del criterio de devengo, es decir, cuando se produce la corriente real de bienes y servicios que los mismos representan, con independencia del momento en que se produzca la corriente monetaria o financiera derivada de ellos. No obstante, siguiendo el principio de prudencia, la Fundación únicamente contabiliza los beneficios realizados a la fecha de cierre del ejercicio, en tanto que los riesgos previsibles y las pérdidas, aún eventuales, se contabilizan tan pronto son conocidos.

## 12. Provisiones y contingencias

INEXISTENCIA DE PROVISIONES Y CONTINGENCIAS

Fdo.: El Secretario

VºBº El Presidente



**13. Subvenciones, donaciones y legados**

INEXISTENCIA DE SUBVENCIONES, DONACIONES Y LEGADOS

**14. Negocios conjuntos**

**15. Transacciones entre partes vinculadas**

**NOTA 5. INMOVILIZADO MATERIAL, INTANGIBLE E INVERSIONES INMOBILIARIAS**

**I. Inmovilizado intangible**

INEXISTENCIA DE MOVIMIENTOS EN INMOVILIZADO INTANGIBLE

**II. Inmovilizado material**

INEXISTENCIA DE MOVIMIENTOS EN INMOVILIZADO MATERIAL

**III. Inversiones inmobiliarias**

INEXISTENCIA DE MOVIMIENTOS EN INVERSIONES INMOBILIARIAS

**Totales inmovilizado material, intangible e inversiones inmobiliarias**

DESCRIPCIÓN	SALDO INICIAL	ENTRADAS	SALIDAS	SALDO FINAL
<b>TOTAL</b>	0,00	0,00	0,00	0,00

**Arrendamientos financieros y otras operaciones de naturaleza similar sobre activos no corrientes**

INEXISTENCIA DE MOVIMIENTOS EN ARRENDAMIENTOS FINANCIEROS Y OTRAS OPERACIONES DE NATURALEZA SIMILAR SOBRE ACTIVOS NO CORRIENTES

**NOTA 6. BIENES DEL PATRIMONIO HISTÓRICO**

**a. Análisis de movimientos del Balance**

INEXISTENCIA DE MOVIMIENTOS EN BIENES DE PATRIMONIO HISTÓRICO

**b. Otra información**


**NOTA 7. USUARIOS Y OTROS DEUDORES DE LA ACTIVIDAD PROPIA**

INEXISTENCIA DE MOVIMIENTOS EN USUARIOS Y OTROS DEUDORES DE LA ACTIVIDAD PROPIA

**NOTA 8. BENEFICIARIOS Y ACREEDORES**

**Beneficiarios y acreedores**

**Beneficiarios**

DESCRIPCIÓN	SALDO INICIAL	AUMENTO	DISMINUCIÓN	SALDO FINAL
				

Fdo.: El Secretario

VºBº El Presidente

Entidades asociadas	0,00	0,00	0,00	0,00
Entidades del grupo	0,00	0,00	0,00	0,00
Otras procedencias	0,00	240.300,00	240.300,00	0,00
<b>TOTAL</b>	<b>0,00</b>	<b>240.300,00</b>	<b>240.300,00</b>	<b>0,00</b>

## NOTA 9. ACTIVOS FINANCIEROS

INEXISTENCIA DE INSTRUMENTOS FINANCIEROS A LARGO PLAZO

### Instrumentos financieros a corto plazo

CATEGORÍA	INSTRUMENTOS DE PATRIMONIO	VALORES REPRESENTATIVOS DE DEUDA	CRÉDITOS DERIVADOS Y OTROS	TOTAL
Activos financieros a coste	0,00	0,00	0,00	0,00
Activos financieros a coste amortizado	0,00	0,00	0,00	0,00
Activos financieros mantenidos para negociar	0,00	0,00	0,00	0,00
<b>TOTAL</b>	<b>0,00</b>	<b>0,00</b>	<b>0,00</b>	<b>0,00</b>

### Movimientos en inversiones financieras a corto plazo

#### Coste

DESCRIPCIÓN	SALDO INICIAL	ENTRADAS	SALIDAS	SALDO FINAL
Otras inversiones	41,35	0,00	41,35	0,00
<b>TOTAL</b>	<b>41,35</b>	<b>0,00</b>	<b>41,35</b>	<b>0,00</b>

#### Totales

DESCRIPCIÓN	SALDO INICIAL	ENTRADAS	SALIDAS	SALDO FINAL
Inversiones financieras Corto Plazo	41,35	0,00	41,35	0,00

Valoración a valor razonable:

Los activos financieros de la Fundación se clasifican en Activos financieros a coste amortizado y no a valor razonable. El saldo recogido en este epígrafe a 31 de Diciembre de 2017 es cero.


Por otra parte, señalar que, aparte de éste, el único activo que posee la Fundación Sanitas a 31 de diciembre de 2017 es el efectivo mantenido en cuenta corriente en bancos por importe de 508.751.31 euros.

INEXISTENCIA DE INVERSIONES EN ENTIDADES DEL GRUPO Y ASOCIADAS

## NOTA 10. PASIVOS FINANCIEROS

INEXISTENCIA DE INSTRUMENTOS FINANCIEROS A LARGO PLAZO

### Instrumentos financieros a corto plazo

	DEUDAS CON	OBLIGACIONES Y OTROS	DERIVADOS.	
				

Fdo.: El Secretario

VºBº El Presidente

CATEGORÍA	ENTIDADES DE CRÉDITO	VALORES NEGOCIABLES	OTROS	TOTAL
Pasivos financieros a coste amortizado	0,00	0,00	0,00	0,00
Pasivos financieros mantenidos para negociar	0,00	0,00	0,00	0,00
<b>TOTAL</b>	<b>0,00</b>	<b>0,00</b>	<b>0,00</b>	<b>0,00</b>

## Información general

No existen instrumentos financieros a corto plazo.

**NOTA 11. FONDOS PROPIOS**

DENOMINACIÓN DE LA CUENTA	SALDO INICIAL	ENTRADAS	SALIDAS	SALDO FINAL
10 Dotación fundacional	60.101,00	0,00	0,00	60.101,00
100 Dotación fundacional	60.101,00	0,00	0,00	60.101,00
103 Dotación fundacional no exigida	0,00	0,00	0,00	0,00
104 Fundadores por aportaciones no dinerarias pendientes	0,00	0,00	0,00	0,00
111 Reservas estatutarias	0,00	0,00	0,00	0,00
113 Reservas voluntarias	3.514,00	0,00	0,00	3.514,00
114 Reservas especiales	0,00	0,00	0,00	0,00
115 Reservas por pérdidas y ganancias actuariales y otros ajustes	0,00	0,00	0,00	0,00
120 Remanente	0,00	0,00	0,00	0,00
121 Excedentes negativos de ejercicios anteriores	-12.009,00	3.231,97	0,00	-8.777,03
129 Excedente del ejercicio	3.231,97	25.311,93	3.231,97	25.311,93
<b>TOTAL</b>	<b>54.837,97</b>	<b>28.543,90</b>	<b>3.231,97</b>	<b>80.149,90</b>

**NOTA 12. SITUACIÓN FISCAL****Impuesto sobre beneficios**

a) Información sobre el régimen fiscal aplicable a la entidad. En particular, se informará de la parte de ingresos y resultados que debe incorporarse como base imponible a efectos del impuesto sobre sociedades:

La Fundación está sometida a lo dispuesto en el Título II de la ley 49/2002, de 23 de diciembre, de Régimen Fiscal de las Entidades sin Fines Lucrativos y de los Incentivos Fiscales al Mecenazgo, que versa específicamente sobre el régimen fiscal especial de las entidades sin fines lucrativos, y su normativa de desarrollo, específicamente el Real Decreto 1270/2003, de 10 de octubre de 2003.

A 31 de diciembre de 2017, la Fundación tiene abiertos a inspección todos los impuestos a los que está sujeta, por los últimos cuatro ejercicios. En opinión de los asesores de la Fundación, la posibilidad de que puedan producirse pasivos fiscales que puedan afectar significativamente a la posición financiera de la Fundación a 31 de diciembre de 2017 es remota.

**NOTA 13. INGRESOS Y GASTOS****13.1. Ayudas monetarias y otros**

AYUDAS MONETARIAS Y OTROS	TOTAL ACTIVIDADES	SIN ACTIVIDAD ESPECÍFICA	TOTAL
			

Fdo.: El Secretario

VºBº El Presidente



Ayudas monetarias	0,00	0,00	-246.000,00
6501 Ayudas monetarias individuales	0,00	0,00	-30.000,00
6502 Ayudas monetarias a entidades	0,00	0,00	-216.000,00

Criterios para la concesión de ayudas e identificación de las entidades beneficiarias:

En este epígrafe se recogen los importes de las prestaciones de carácter económico concedidas directamente a personas físicas y entidades, realizadas en cumplimiento de los fines propios de la Fundación. También se recoge el importe de las prestaciones de carácter económico que se realizan en régimen concertado a través de entidades o centros ajenos a la Fundación.

Las personas y entidades beneficiarias de estas aportaciones en 2017 han sido: D. Gonzalo Luis Alonso Salinas; Dña. Beatriz Abadía Alvarez; D. Carlos Alfredo Fraile Olivero; Dña. Isabel Echavarría Díaz-Guadarmino; Federación Española Síndrome de Down; Fundación También; Fundación Real Madrid; Fundación Adeltas; Fundación Madrid por el deporte y Universidad Politécnica de Madrid.

### 13.2. Aprovisionamientos

INEXISTENCIA DE APROVISIONAMIENTOS

### 13.3. Gastos de personal

INEXISTENCIA DE GASTOS DE PERSONAL

### 13.4. Deterioros y otros resultados de inmovilizado

INEXISTENCIA DE DETERIOROS Y OTROS RESULTADOS DE INMOVILIZADO

### 13.5. Otros gastos de la actividad

Desglose de otros gastos de la actividad:

PARTIDA	IMPORTE
(621) Arrendamientos y cánones	-80,15
(622) Reparaciones y conservación	-1.408,03
(627) Publicidad, propaganda y relaciones públicas	-740.668,44
(628) Suministros	-82,66
(629) Otros servicios	-1.448,79
<b>TOTAL</b>	<b>-743.688,07</b>

Análisis de gastos:

Como en los ejercicios previos, la mayor parte de estos gastos se corresponde con gastos de Marketing, que incluyen gastos de trabajos realizados para la producción y realización de la Semana de deporte Inclusivo, importes satisfechos por la realización de otros eventos de Deporte inclusivo, la realización de trabajos para el desarrollo del Premio MIR y el desarrollo y mantenimiento de la web Cuidar Bien.

### 13.6. Ingresos

INEXISTENCIA DE CUOTAS DE ASOCIADOS Y AFILIADOS

INEXISTENCIA DE APORTACIONES DE USUARIOS

INEXISTENCIA DE SUBVENCIONES, DONACIONES Y LEGADOS DE LA ACTIVIDAD PROPIA IMPUTADOS O TRANSFERIDOS A LA CUENTA DE RESULTADOS

	<b>C) INGRESOS</b>
--	--------------------

Fdo.: El Secretario

VºBº El Presidente

ACTIVIDAD PROPIA	DE PROMOCIONES, PATROCINADORES Y COLABORACIONES	C) ENTE CONCEDENTE
Otros ingresos sin asignación a actividades específicas	85.000,00	SANITAS S.A. DE SEGUROS
Premio Sanitas al mejor Médico Interno Residente (M.I.R.) del año y Premio a la mejor investigación	150.000,00	SANITAS S.A. DE SEGUROS
Demencia	135.000,00	SANITAS S.A. DE SEGUROS
Corazón	55.000,00	SANITAS S.A. DE SEGUROS
Deporte Inclusivo	500.000,00	SANITAS S.A. DE SEGUROS
Centro de Estudios de Salud	90.000,00	SANITAS S.A. DE SEGUROS
<b>TOTAL</b>	<b>1.015.000,00</b>	

### 13.7. Exceso de provisiones y otros resultados

INEXISTENCIA DE EXCESO DE PROVISIONES

## NOTA 14. SUBVENCIONES, DONACIONES Y LEGADOS

NO HAN SIDO RECIBIDAS SUBVENCIONES, DONACIONES Y LEGADOS DURANTE EL EJERCICIO NI, EN SU CASO, SE HAN PRODUCIDO MOVIMIENTOS DE IMPUTACIÓN A LA CUENTA DE RESULTADOS

## NOTA 15A. ACTIVIDAD DE LA ENTIDAD

### 1. ACTIVIDAD DE LA ENTIDAD

#### A1. Premio Sanitas al mejor Médico Interno Residente (M.I.R.) del año y Premio a la mejor investigación

**Tipo:** Propia

**Sector:** Educación

**Función:** Premios y Concursos

**Lugar de desarrollo de la actividad:** Andalucía, Aragón, Principado de Asturias, Illes Balears, Canarias, Cantabria, Castilla y León, Castilla-La Mancha, Cataluña, Comunidad Valenciana, Extremadura, Galicia, Comunidad de Madrid, Región de Murcia, Comunidad Foral de Navarra, País Vasco, La Rioja, Ceuta, Melilla, España

**Descripción detallada de la actividad:**

Desde hace 20 años, la Fundación Sanitas premia a los tres mejores médicos internos residentes que se encuentran en su último año de residencia en un centro hospitalario. El ganador recibe una dotación de 12.100 euros y tiene derecho a una estancia de cuatro semanas en el área de su especialidad en centros clínicos del Reino Unido bajo la coordinación de Bupa, grupo matriz de Fundación Sanitas. Los accésit se premian con 3.100 euros cada uno. Además del diploma acreditativo, Sanitas ofrece a todos los galardonados la posibilidad de ingresar directamente en el cuadro asistencial de la compañía.

En el año 2017 además se ha creado el Premio Fundación Sanitas a la Mejor Iniciativa MIR en Salud Digital, con el fin de reconocer la mejor iniciativa o solución TIC de Salud, desarrollada para mejorar el proceso asistencial al paciente. Las propuestas pueden pertenecer a cualquiera de las modalidades en las que se clasifican las Tecnologías Médicas:

\* Tecnologías de diagnóstico que permiten identificar y determinar los procesos patológicos por los que pasa un paciente;

Fdo.: El Secretario

VºBº El Presidente



- \* Tecnologías preventivas, que protegen al individuo contra la enfermedad;
- \* Tecnologías de terapia o rehabilitación, que liberan al paciente de su enfermedad o corrigen sus efectos sobre las funciones del paciente;
- \* Tecnologías de administración y organización, que permiten conducir el otorgamiento correcto y oportuno de los servicios de salud.

El premio está dotado con 6.000 €, que la Fundación Sanitas otorgará al ganador. Con el Premio se expedirá un Diploma acreditativo.

**B. Recursos humanos empleados en la actividad**

TIPO DE PERSONAL	NÚMERO PREVISTO	NÚMERO REALIZADO	Nº HORAS/AÑO PREVISTO	Nº HORAS/AÑO REALIZADO
Personal asalariado	0,00	0,00	0,00	0,00
Personal con contrato de servicios	6,00	6,00	360,00	320,00
Personal voluntario	0,00	0,00	0,00	0,00

**C. Beneficiarios y/o usuarios de la actividad**

BENEFICIARIOS O USUARIOS	NÚMERO PREVISTO	NÚMERO REALIZADO	IN-DETERMINADO
Personas físicas	0,00	0,00	X
Personas jurídicas	350,00	350,00	

**D. Recursos económicos empleados por la actividad**

RECURSOS	IMPORTE PREVISTO	IMPORTE REALIZADO ESPECÍFICO EN LA ACTIVIDAD	IMPORTE REALIZADO COMÚN EN LA ACTIVIDAD	IMPORTE REALIZADO TOTAL EN LA ACTIVIDAD
<b>Gastos</b>				
Ayudas monetarias y otros gastos de gestión	-22.592,59	-30.000,00	0,00	-30.000,00
a) Ayudas monetarias	-22.592,59	-30.000,00	0,00	-30.000,00
b) Ayudas no monetarias	0,00	0,00	0,00	0,00
c) Gastos por colaboraciones y órganos de gobierno	0,00	0,00	0,00	0,00
Variación de existencias de productos terminados y en curso de fabricación	0,00	0,00	0,00	0,00
Aprovisionamientos	0,00	0,00	0,00	0,00
Gastos de personal	0,00	0,00	0,00	0,00
Otros gastos de la actividad	-127.407,41	-52.669,87	0,00	-52.669,87
Gastos de marketing	0,00	-51.140,84	0,00	-51.140,84
Otros gastos de la actividad	0,00	-1.529,03	0,00	-1.529,03
Amortización del inmovilizado	0,00	0,00	0,00	0,00
Deterioro y resultado por enajenación de inmovilizado	0,00	0,00	0,00	0,00
Gastos financieros	0,00	0,00	0,00	0,00
Variaciones de valor razonable en instrumentos financieros	0,00	0,00	0,00	0,00
Diferencias de cambio	0,00	0,00	0,00	0,00
Deterioro y resultado por enajenaciones de instrumentos financieros	0,00	0,00	0,00	0,00

Fdo.: El Secretario

VºBº El Presidente



Impuesto sobre beneficios	0,00	0,00	0,00	0,00
<b>Total gastos</b>	-150.000,00	-82.669,87	0,00	-82.669,87
<b>Inversiones</b>				
Adquisiciones de inmovilizado (excepto Bienes del Patrimonio Histórico)	0,00	0,00	0,00	0,00
Adquisiciones Bienes del Patrimonio Histórico	0,00	0,00	0,00	0,00
Cancelación deuda no comercial	0,00	0,00	0,00	0,00
<b>Total inversiones</b>	0,00	0,00	0,00	0,00
<b>TOTAL RECURSOS EMPLEADOS</b>	150.000,00	82.669,87	0,00	82.669,87

**E. Objetivos e indicadores de la realización de la actividad**

OBJETIVO	INDICADOR	CANTIDAD PREVISTA	CANTIDAD REALIZADA
Candidatos presentados	Número en 2017	40,00	49,00
Hospitales participantes	Número en 2017	32,00	6,00

Fdo.: El Secretario

VºBº El Presidente

**A2. Demencia****Tipo:** Propia**Sector:** Educación**Función:** Comunicación y Difusión**Lugar de desarrollo de la actividad:** Andalucía, Aragón, Principado de Asturias, Illes Balears, Canarias, Cantabria, Castilla y León, Castilla-La Mancha, Cataluña, Comunidad Valenciana, Extremadura, Galicia, Comunidad de Madrid, Región de Murcia, Comunidad Foral de Navarra, País Vasco, La Rioja, Ceuta, Melilla, España**Descripción detallada de la actividad:**

La Fundación Sanitas destina los fondos a gestionar www.cuidarbien.es, un website de referencia para los cuidadores y familiares de personas con demencia. Además, este proyecto vendrá acompañado por un "engagement plan" con los cuidadores y familiares de personas con demencia y se generará debate y conocimiento sobre la Demencia a través de la celebración de congresos, jornadas y publicaciones en relación con el fenómeno de la demencia

**B. Recursos humanos empleados en la actividad**

TIPO DE PERSONAL	NÚMERO PREVISTO	NÚMERO REALIZADO	Nº HORAS/AÑO PREVISTO	Nº HORAS/AÑO REALIZADO
Personal asalariado	0,00	0,00	0,00	0,00
Personal con contrato de servicios	10,00	9,00	1.200,00	1.160,00
Personal voluntario	0,00	0,00	0,00	0,00

**C. Beneficiarios y/o usuarios de la actividad**

BENEFICIARIOS O USUARIOS	NÚMERO PREVISTO	NÚMERO REALIZADO	IN-DETERMINADO
Personas físicas	0,00	0,00	X
Personas jurídicas	0,00	0,00	

**D. Recursos económicos empleados por la actividad**

RECURSOS	IMPORTE PREVISTO	IMPORTE REALIZADO ESPECÍFICO EN LA ACTIVIDAD	IMPORTE REALIZADO COMÚN EN LA ACTIVIDAD	IMPORTE REALIZADO TOTAL EN LA ACTIVIDAD
<b>Gastos</b>				
Ayudas monetarias y otros gastos de gestión	-9.500,00	0,00	0,00	0,00
a) Ayudas monetarias	-9.500,00	0,00	0,00	0,00
b) Ayudas no monetarias	0,00	0,00	0,00	0,00
c) Gastos por colaboraciones y órganos de gobierno	0,00	0,00	0,00	0,00
Variación de existencias de productos terminados y en curso de fabricación	0,00	0,00	0,00	0,00
Aprovisionamientos	0,00	0,00	0,00	0,00
Gastos de personal	0,00	0,00	0,00	0,00
Otros gastos de la actividad	-125.500,00	-96.196,84	0,00	-96.196,84
Mantenimiento web y gestión redes sociales	0,00	-95.567,78	0,00	-95.567,78
Gastos de viaje	0,00	-629,06	0,00	-629,06

Fdo.: El Secretario

VºBº El Presidente

Amortización del inmovilizado	0,00	0,00	0,00	0,00
Deterioro y resultado por enajenación de inmovilizado	0,00	0,00	0,00	0,00
Gastos financieros	0,00	0,00	0,00	0,00
Variaciones de valor razonable en instrumentos financieros	0,00	0,00	0,00	0,00
Diferencias de cambio	0,00	0,00	0,00	0,00
Deterioro y resultado por enajenaciones de instrumentos financieros	0,00	0,00	0,00	0,00
Impuesto sobre beneficios	0,00	0,00	0,00	0,00
<b>Total gastos</b>	-135.000,00	-96.196,84	0,00	-96.196,84
<b>Inversiones</b>				
Adquisiciones de inmovilizado (excepto Bienes del Patrimonio Histórico)	0,00	0,00	0,00	0,00
Adquisiciones Bienes del Patrimonio Histórico	0,00	0,00	0,00	0,00
Cancelación deuda no comercial	0,00	0,00	0,00	0,00
<b>Total inversiones</b>	0,00	0,00	0,00	0,00
<b>TOTAL RECURSOS EMPLEADOS</b>	135.000,00	96.196,84	0,00	96.196,84

**E. Objetivos e indicadores de la realización de la actividad**

OBJETIVO	INDICADOR	CANTIDAD PREVISTA	CANTIDAD REALIZADA
Ser referentes para el cuidado de los cuidadores y familiares de personas con demencia	Nº páginas vistas web Cuidar Bien	130.000,00	289.660,00

Fdo.: El Secretario

VºBº El Presidente



**A3. Corazón**

Tipo: Propia

Sector: Educación

Función: Cooperación

Lugar de desarrollo de la actividad: Comunidad de Madrid, Marruecos, España

**Descripción detallada de la actividad:**

La Fundación Sanitas destina los fondos a promover la investigación, la formación, y la cooperación médico asistencial en el área del Corazón. Para ello, se financia la logística del Pasillo Verde Nador-Madrid que permita la realización de viajes diagnósticos médicos profesionales al Hospital Hassani de Nador (Marruecos) También se gestiona el traslado a Madrid para las intervenciones quirúrgicas de niños con cardiopatías y otras patologías infantiles en Madrid y se financia un plan global de formación a profesionales de dicho hospital.

**B. Recursos humanos empleados en la actividad**

TIPO DE PERSONAL	NÚMERO PREVISTO	NÚMERO REALIZADO	Nº HORAS/AÑO PREVISTO	Nº HORAS/AÑO REALIZADO
Personal asalariado	0,00	0,00	0,00	0,00
Personal con contrato de servicios	0,00	0,00	0,00	0,00
Personal voluntario	2,00	10,00	240,00	920,00

**C. Beneficiarios y/o usuarios de la actividad**

BENEFICIARIOS O USUARIOS	NÚMERO PREVISTO	NÚMERO REALIZADO	IN-DETERMINADO
Personas físicas	25,00	26,00	
Personas jurídicas	0,00	0,00	

**D. Recursos económicos empleados por la actividad**

RECURSOS	IMPORTE PREVISTO	IMPORTE REALIZADO ESPECÍFICO EN LA ACTIVIDAD	IMPORTE REALIZADO COMÚN EN LA ACTIVIDAD	IMPORTE REALIZADO TOTAL EN LA ACTIVIDAD
<b>Gastos</b>				
Ayudas monetarias y otros gastos de gestión	-55.000,00	-55.000,00	0,00	-55.000,00
a) Ayudas monetarias	-55.000,00	-55.000,00	0,00	-55.000,00
b) Ayudas no monetarias	0,00	0,00	0,00	0,00
c) Gastos por colaboraciones y órganos de gobierno	0,00	0,00	0,00	0,00
Variación de existencias de productos terminados y en curso de fabricación	0,00	0,00	0,00	0,00
Aprovisionamientos	0,00	0,00	0,00	0,00
Gastos de personal	0,00	0,00	0,00	0,00
Otros gastos de la actividad	0,00	-154,00	0,00	-154,00
Otros gastos de la actividad	0,00	-154,00	0,00	-154,00
Amortización del inmovilizado	0,00	0,00	0,00	0,00
Deterioro y resultado por enajenación de inmovilizado	0,00	0,00	0,00	0,00
Gastos financieros	0,00	0,00	0,00	0,00

Fdo.: El Secretario

VºBº El Presidente

Variaciones de valor razonable en instrumentos financieros	0,00	0,00	0,00	0,00
Diferencias de cambio	0,00	0,00	0,00	0,00
Deterioro y resultado por enajenaciones de instrumentos financieros	0,00	0,00	0,00	0,00
Impuesto sobre beneficios	0,00	0,00	0,00	0,00
<b>Total gastos</b>	<b>-55.000,00</b>	<b>-55.154,00</b>	<b>0,00</b>	<b>-55.154,00</b>
<b>Inversiones</b>				
Adquisiciones de inmovilizado (excepto Bienes del Patrimonio Histórico)	0,00	0,00	0,00	0,00
Adquisiciones Bienes del Patrimonio Histórico	0,00	0,00	0,00	0,00
Cancelación deuda no comercial	0,00	0,00	0,00	0,00
<b>Total inversiones</b>	<b>0,00</b>	<b>0,00</b>	<b>0,00</b>	<b>0,00</b>
<b>TOTAL RECURSOS EMPLEADOS</b>	<b>55.000,00</b>	<b>55.154,00</b>	<b>0,00</b>	<b>55.154,00</b>

**E. Objetivos e indicadores de la realización de la actividad**

OBJETIVO	INDICADOR	CANTIDAD PREVISTA	CANTIDAD REALIZADA
Diagnóstico de niños con cardiopatías y otras patologías	Nº viajes diagnósticos	2,00	0,00

Fdo.: El Secretario

VºBº El Presidente

**A4. Deporte Inclusivo**

Tipo: Propia

Sector: Deporte

Función: Comunicación y Difusión

Lugar de desarrollo de la actividad: Comunidad de Madrid, España

Descripción detallada de la actividad:

Promover la práctica de deporte conjunta entre personas con y sin discapacidad y la investigación, formación, conocimiento y desarrollo de actividades de Deporte Inclusivo, y su relación con la salud y la calidad de vida de las personas con discapacidad.

**B. Recursos humanos empleados en la actividad**

TIPO DE PERSONAL	NÚMERO PREVISTO	NÚMERO REALIZADO	Nº HORAS/AÑO PREVISTO	Nº HORAS/AÑO REALIZADO
Personal asalariado	0,00	0,00	0,00	0,00
Personal con contrato de servicios	28,00	67,00	2.800,00	6.300,00
Personal voluntario	0,00	30,00	0,00	180,00

**C. Beneficiarios y/o usuarios de la actividad**

BENEFICIARIOS O USUARIOS	NÚMERO PREVISTO	NÚMERO REALIZADO	IN-DETERMINADO
Personas físicas	0,00	0,00	X
Personas jurídicas	0,00	0,00	X

**D. Recursos económicos empleados por la actividad**

RECURSOS	IMPORTE PREVISTO	IMPORTE REALIZADO ESPECÍFICO EN LA ACTIVIDAD	IMPORTE REALIZADO COMÚN EN LA ACTIVIDAD	IMPORTE REALIZADO TOTAL EN LA ACTIVIDAD
<b>Gastos</b>				
Ayudas monetarias y otros gastos de gestión	-161.000,00	-161.000,00	0,00	-161.000,00
a) Ayudas monetarias	-161.000,00	-161.000,00	0,00	-161.000,00
b) Ayudas no monetarias	0,00	0,00	0,00	0,00
c) Gastos por colaboraciones y órganos de gobierno	0,00	0,00	0,00	0,00
Variación de existencias de productos terminados y en curso de fabricación	0,00	0,00	0,00	0,00
Aprovisionamientos	0,00	0,00	0,00	0,00
Gastos de personal	0,00	0,00	0,00	0,00
Otros gastos de la actividad	-339.000,00	-464.184,94	0,00	-464.184,94
Gastos de marketing	0,00	-464.184,94	0,00	-464.184,94
Amortización del inmovilizado	0,00	0,00	0,00	0,00
Deterioro y resultado por enajenación de inmovilizado	0,00	0,00	0,00	0,00
Gastos financieros	0,00	0,00	0,00	0,00
Variaciones de valor razonable en instrumentos financieros	0,00	0,00	0,00	0,00

Fdo.: El Secretario


VºBº El Presidente



Diferencias de cambio	0,00	0,00	0,00	0,00
Deterioro y resultado por enajenaciones de instrumentos financieros	0,00	0,00	0,00	0,00
Impuesto sobre beneficios	0,00	0,00	0,00	0,00
<b>Total gastos</b>	<b>-500.000,00</b>	<b>-625.184,94</b>	<b>0,00</b>	<b>-625.184,94</b>
<b>Inversiones</b>				
Adquisiciones de inmovilizado (excepto Bienes del Patrimonio Histórico)	0,00	0,00	0,00	0,00
Adquisiciones Bienes del Patrimonio Histórico	0,00	0,00	0,00	0,00
Cancelación deuda no comercial	0,00	0,00	0,00	0,00
<b>Total inversiones</b>	<b>0,00</b>	<b>0,00</b>	<b>0,00</b>	<b>0,00</b>
<b>TOTAL RECURSOS EMPLEADOS</b>	<b>500.000,00</b>	<b>625.184,94</b>	<b>0,00</b>	<b>625.184,94</b>

### E. Objetivos e indicadores de la realización de la actividad

OBJETIVO	INDICADOR	CANTIDAD PREVISTA	CANTIDAD REALIZADA
Profesores/alumnos de educación física que han participado en actividades formativas sobre Deporte Inclusivo	Número en 2017	8.000,00	5.852,00
Niños con y sin discapacidad que han participado en actividades prácticas de Deporte Inclusivo	Número en 2017	12.000,00	8.728,00
Impactos en medios de comunicación	Número en 2017	200,00	503,00



Fdo.: El Secretario

VºBº El Presidente

**A5. Centro de Estudios de Salud**

**Tipo:** Propia

**Sector:** Investigación y Desarrollo

**Función:** Comunicación y Difusión

**Lugar de desarrollo de la actividad:** Andalucía, Aragón, Principado de Asturias, Illes Balears, Canarias, Cantabria, Castilla y León, Castilla-La Mancha, Cataluña, Comunidad Valenciana, Extremadura, Galicia, Comunidad de Madrid, Región de Murcia, Comunidad Foral de Navarra, País Vasco, La Rioja, Ceuta, Melilla, España

**Descripción detallada de la actividad:**

El Centro de Estudios sobre Salud tiene como objetivo mejorar la salud de los ciudadanos mediante la elaboración de estudios e informes sobre la salud en España, identificar tendencias de salud, y crear modelos predictivos para poder acometer los mayores retos de salud de nuestro país en una fase preventiva.

**B. Recursos humanos empleados en la actividad**

TIPO DE PERSONAL	NÚMERO PREVISTO	NÚMERO REALIZADO	Nº HORAS/AÑO PREVISTO	Nº HORAS/AÑO REALIZADO
Personal asalariado	0,00	0,00	0,00	0,00
Personal con contrato de servicios	0,00	0,00	0,00	0,00
Personal voluntario	3,00	3,00	300,00	290,00

**C. Beneficiarios y/o usuarios de la actividad**

BENEFICIARIOS O USUARIOS	NÚMERO PREVISTO	NÚMERO REALIZADO	IN-DETERMINADO
Personas físicas	0,00	0,00	X
Personas jurídicas	0,00	0,00	X

**D. Recursos económicos empleados por la actividad**

RECURSOS	IMPORTE PREVISTO	IMPORTE REALIZADO ESPECÍFICO EN LA ACTIVIDAD	IMPORTE REALIZADO COMÚN EN LA ACTIVIDAD	IMPORTE REALIZADO TOTAL EN LA ACTIVIDAD
<b>Gastos</b>				
Ayudas monetarias y otros gastos de gestión	0,00	0,00	0,00	0,00
a) Ayudas monetarias	0,00	0,00	0,00	0,00
b) Ayudas no monetarias	0,00	0,00	0,00	0,00
c) Gastos por colaboraciones y órganos de gobierno	0,00	0,00	0,00	0,00
Variación de existencias de productos terminados y en curso de fabricación	0,00	0,00	0,00	0,00
Aprovisionamientos	0,00	0,00	0,00	0,00
Gastos de personal	0,00	0,00	0,00	0,00
Otros gastos de la actividad	-90.000,00	-50.684,41	0,00	-50.684,41
Gastos de marketing	0,00	-50.604,26	0,00	-50.604,26
Otros gastos de la actividad	0,00	-80,15	0,00	-80,15
Amortización del inmovilizado	0,00	0,00	0,00	0,00

Fdo.: El Secretario

VºBº El Presidente

Deterioro y resultado por enajenación de inmovilizado	0,00	0,00	0,00	0,00
Gastos financieros	0,00	0,00	0,00	0,00
Variaciones de valor razonable en instrumentos financieros	0,00	0,00	0,00	0,00
Diferencias de cambio	0,00	0,00	0,00	0,00
Deterioro y resultado por enajenaciones de instrumentos financieros	0,00	0,00	0,00	0,00
Impuesto sobre beneficios	0,00	0,00	0,00	0,00
<b>Total gastos</b>	<b>-90.000,00</b>	<b>-50.684,41</b>	<b>0,00</b>	<b>-50.684,41</b>
<b>Inversiones</b>				
Adquisiciones de inmovilizado (excepto Bienes del Patrimonio Histórico)	0,00	0,00	0,00	0,00
Adquisiciones Bienes del Patrimonio Histórico	0,00	0,00	0,00	0,00
Cancelación deuda no comercial	0,00	0,00	0,00	0,00
<b>Total inversiones</b>	<b>0,00</b>	<b>0,00</b>	<b>0,00</b>	<b>0,00</b>
<b>TOTAL RECURSOS EMPLEADOS</b>	<b>90.000,00</b>	<b>50.684,41</b>	<b>0,00</b>	<b>50.684,41</b>

**E. Objetivos e indicadores de la realización de la actividad**

OBJETIVO	INDICADOR	CANTIDAD PREVISTA	CANTIDAD REALIZADA
Lanzamiento del Centro de Estudios	Web lanzada antes del 30 de junio	100,00	70,00

Fdo.: El Secretario

VºBº El Presidente



## 2. RECURSOS ECONÓMICOS EMPLEADOS POR LA ENTIDAD

RECURSOS	ACTIVIDAD N°1	ACTIVIDAD N°2	ACTIVIDAD N°3	ACTIVIDAD N°4
<b>Gastos</b>				
Ayudas monetarias y otros gastos de gestión	-30.000,00	0,00	-55.000,00	-161.000,00
a) Ayudas monetarias	-30.000,00	0,00	-55.000,00	-161.000,00
b) Ayudas no monetarias	0,00	0,00	0,00	0,00
c) Gastos por colaboraciones y órganos de gobierno	0,00	0,00	0,00	0,00
Variación de existencias de productos terminados y en curso de fabricación	0,00	0,00	0,00	0,00
Aprovisionamientos	0,00	0,00	0,00	0,00
Gastos de personal	0,00	0,00	0,00	0,00
Otros gastos de la actividad	-52.669,87	-96.196,84	-154,00	-464.184,94
Gastos de marketing	-51.140,84	0,00	0,00	-464.184,94
Otros gastos de la actividad	-1.529,03	0,00	-154,00	0,00
Mantenimiento web y gestión redes sociales	0,00	-95.567,78	0,00	0,00
Gastos de viaje	0,00	-629,06	0,00	0,00
Amortización del inmovilizado	0,00	0,00	0,00	0,00
Deterioro y resultado por enajenación de inmovilizado	0,00	0,00	0,00	0,00
Gastos financieros	0,00	0,00	0,00	0,00
Variaciones de valor razonable en instrumentos financieros	0,00	0,00	0,00	0,00
Diferencias de cambio	0,00	0,00	0,00	0,00
Deterioro y resultado por enajenaciones de instrumentos financieros	0,00	0,00	0,00	0,00
Impuesto sobre beneficios	0,00	0,00	0,00	0,00
<b>Total gastos</b>	<b>-82.669,87</b>	<b>-96.196,84</b>	<b>-55.154,00</b>	<b>-625.184,94</b>
<b>Inversiones</b>				
Adquisiciones de inmovilizado (excepto Bienes del Patrimonio Histórico)	0,00	0,00	0,00	0,00
Adquisiciones Bienes del Patrimonio Histórico	0,00	0,00	0,00	0,00
Cancelación deuda no comercial	0,00	0,00	0,00	0,00
<b>Total inversiones</b>	<b>0,00</b>	<b>0,00</b>	<b>0,00</b>	<b>0,00</b>
<b>TOTAL RECURSOS EMPLEADOS</b>	<b>82.669,87</b>	<b>96.196,84</b>	<b>55.154,00</b>	<b>625.184,94</b>

RECURSOS	ACTIVIDAD N°5
<b>Gastos</b>	
Ayudas monetarias y otros gastos de gestión	0,00
a) Ayudas monetarias	0,00
b) Ayudas no monetarias	0,00
c) Gastos por colaboraciones y órganos de gobierno	0,00
Variación de existencias de productos terminados y en curso de fabricación	0,00

Fdo.: El Secretario

VºBº El Presidente

Aprovisionamientos	0,00
Gastos de personal	0,00
Otros gastos de la actividad	-50.684,41
Gastos de marketing	-50.604,26
Otros gastos de la actividad	-80,15
Amortización del inmovilizado	0,00
Deterioro y resultado por enajenación de inmovilizado	0,00
Gastos financieros	0,00
Variaciones de valor razonable en instrumentos financieros	0,00
Diferencias de cambio	0,00
Deterioro y resultado por enajenaciones de instrumentos financieros	0,00
Impuesto sobre beneficios	0,00
<b>Total gastos</b>	<b>-50.684,41</b>
<b>Inversiones</b>	
Adquisiciones de inmovilizado (excepto Bienes del Patrimonio Histórico)	0,00
Adquisiciones Bienes del Patrimonio Histórico	0,00
Cancelación deuda no comercial	0,00
<b>Total Inversiones</b>	<b>0,00</b>
<b>TOTAL RECURSOS EMPLEADOS</b>	<b>50.684,41</b>

Fdo.: El Secretario

VºBº El Presidente

RECURSOS	REALIZADO ACTIVIDADES	NO IMPUTADO A LAS ACTIVIDADES	TOTAL REALIZADO
<b>Gastos</b>			
Ayudas monetarias y otros gastos de gestión	-246.000,00	0,00	-246.000,00
a) Ayudas monetarias	-246.000,00	0,00	-246.000,00
b) Ayudas no monetarias	0,00	0,00	0,00
c) Gastos por colaboraciones y órganos de gobierno	0,00	0,00	0,00
Variación de existencias de productos terminados y en curso de fabricación	0,00	0,00	0,00
Aprovisionamientos	0,00	0,00	0,00
Gastos de personal	0,00	0,00	0,00
Otros gastos de la actividad	-663.890,06	-79.798,01	-743.688,07
Gastos de marketing	-565.930,04	-31.163,01	-597.093,05
Otros gastos de la actividad	-1.763,18	-781,40	-2.544,58
Mantenimiento web y gestión redes sociales	-95.567,78	-47.853,60	-143.421,38
Gastos de viaje	-629,06	0,00	-629,06
Amortización del inmovilizado	0,00	0,00	0,00
Deterioro y resultado por enajenación de inmovilizado	0,00	0,00	0,00
Gastos financieros	0,00	0,00	0,00
Variaciones de valor razonable en instrumentos financieros	0,00	0,00	0,00
Diferencias de cambio	0,00	0,00	0,00
Deterioro y resultado por enajenaciones de instrumentos financieros	0,00	0,00	0,00
Impuesto sobre beneficios	0,00	0,00	0,00
<b>Total gastos</b>	<b>-909.890,06</b>	<b>-79.798,01</b>	<b>-989.688,07</b>
<b>Inversiones</b>			
Adquisiciones de inmovilizado (excepto Bienes del Patrimonio Histórico)	0,00	0,00	0,00
Adquisiciones Bienes del Patrimonio Histórico	0,00	0,00	0,00
Cancelación deuda no comercial	0,00	0,00	0,00
<b>Total inversiones</b>	<b>0,00</b>	<b>0,00</b>	<b>0,00</b>
<b>TOTAL RECURSOS EMPLEADOS</b>	<b>909.890,06</b>	<b>79.798,01</b>	<b>989.688,07</b>

Fdo.: El Secretario

VºBº El Presidente



### 3. RECURSOS ECONÓMICOS OBTENIDOS POR LA ENTIDAD

#### Ingresos obtenidos por la entidad

RECURSOS	PREVISTO	REALIZADO
Rentas y otros ingresos derivados del patrimonio	0,00	0,00
Ventas y prestaciones de servicios de las actividades propias	0,00	0,00
Ventas y otros ingresos de las actividades mercantiles	0,00	0,00
Subvenciones del sector público	0,00	0,00
Aportaciones privadas	1.000.000,00	1.015.000,00
Otros tipos de ingresos	50,00	0,00
<b>TOTAL INGRESOS OBTENIDOS</b>	<b>1.000.050,00</b>	<b>1.015.000,00</b>

#### Otros recursos económicos obtenidos por la entidad

OTROS RECURSOS	PREVISTO	REALIZADO
Deudas contraídas	0,00	0,00
Otras obligaciones financieras asumidas	0,00	0,00
<b>TOTAL OTROS RECURSOS OBTENIDOS</b>	<b>0,00</b>	<b>0,00</b>

#### Convenios de colaboración con otras entidades

ENTIDAD	CONVENIO	INGRESOS	GASTOS	NO PRODUCE CORRIENTE DE BIENES Y SERVICIOS
Universidad Politécnica de Madrid	Anexo al convenio de colaboración para la creación del CEDI	0,00	90.000,00	
Fundación Real Madrid	Convenio de colaboración para el desarrollo del Campus Inclusivo y el Campus Adaptado de Baloncesto	0,00	25.000,00	
Fundación Adeltas	Convenio de colaboración para el pasillo verde Nador-Madrid	0,00	55.000,00	
Universidad Pontificia Comillas	Convenio de colaboración en la cátedra de bioética	0,00	15.000,00	

### 4. DESVIACIONES ENTRE PLAN DE ACTUACIÓN Y DATOS REALIZADOS

La desviación que se produce entre el Plan de actuación y los datos registrados para el ejercicio 2017 se corresponde con unos mayores ingresos respecto a los presupuestados por importe de 14.950 euros y por unos menores gastos registrados respecto a los presupuestados por 10.312 euros, siendo la desviación total de 25.262 euros. Las mayores desviaciones son las siguientes:

Desviación en ingresos por operaciones de funcionamiento: responde a un mayor ingreso por donaciones por importe de 15.000 euros y a una menor retribución financiera de saldos mantenidos en cuentas bancarias por 50 euros.


-Desviación en gastos (por proyecto):

1) Centro de estudios de salud: presenta una desviación por debajo de presupuesto de 39.316 euros debido a la decisión de traspasar 30.000 euros al proyecto de Deporte Inclusivo así como a un ahorro de 9.316 euros derivados de la no realización finalmente de uno de los estudios previstos.

Fdo.: El Secretario

VºBº El Presidente

- 2) Deporte Inclusivo: presenta una desviación de 125.185 euros por encima de presupuesto inicial debido a un mayor gasto en la preparación y realización de los actos de la VIII Semana del Deporte Inclusivo y a otras acciones adicionales surgidas durante el año.
- 3) Demencia: presenta una desviación de 38.803 euros por debajo del presupuesto por la no realización de experiencias off-line (encuentros previstos con familias) y ahorros en el desarrollo de la página web.
- 4) Premio Sanitas al mejor MIR y a la mejor investigación: Presenta un ahorro de 67.330 euros respecto al presupuesto debido principalmente a la realización del acto de entrega de premios Sanitas MIR en la sede de la Fundación Sanitas, a un menor gasto en los viajes de los ganadores y a la no realización finalmente de la reunión del comité de expertos.
- 5) Corazón: presenta una desviación por encima de presupuesto de 154 euros debido a un mayor gasto en un evento de promoción del proyecto.
- 6) Gastos generales y de administración: desviación por encima del presupuesto de gastos de 9.798 euros debido principalmente al incremento en la partida de relaciones públicas y patrocinios.



---

Fdo.: El Secretario

VºBº El Presidente

**NOTA 15B. APLICACIÓN DE ELEMENTOS PATRIMONIALES A FINES PROPIOS**

**Determinación de la base de cálculo y renta a destinar del ejercicio**

RECURSOS	IMPORTE
Resultado contable	25.311,93
<b>Ajustes (+) del resultado contable</b>	
Dotaciones a la amortización y pérdidas por deterioro del inmovilizado afecto a las actividades propias	0,00
Gastos comunes y específicos al conjunto de actividades desarrolladas en cumplimiento de fines (excepto dotaciones y pérdidas por deterioro de inmovilizado)	989.688,07
Resultado contabilizado directamente en el patrimonio neto como consecuencia de cambios en criterios contables o la subsanación de errores	0,00
<b>Total ajustes (+)</b>	<b>989.688,07</b>
<b>Ajustes (-) del resultado contable</b>	
INGRESOS NO COMPUTABLES: Beneficio en venta de inmuebles en los que se realice la actividad propia y bienes y derechos considerados de dotación fundacional	0,00
Resultado contabilizado directamente en el patrimonio neto como consecuencia de cambios en criterios contables o la subsanación de errores	0,00
<b>Total ajustes (-)</b>	<b>0,00</b>
<b>DIFERENCIA: BASE DE CÁLCULO</b>	<b>1.015.000,00</b>
Porcentaje	70,00
<b>Renta a destinar</b>	<b>710.500,00</b>

**Recursos aplicados en el ejercicio a cumplimiento de fines**

RECURSOS	IMPORTE
Gastos act. propia devengados en el ejercicio (incluye gastos comunes a la act. propia)	989.688,07
Inversiones realizadas en la actividad propia en el ejercicio	0,00
<b>TOTAL RECURSOS DESTINADOS EN EL EJERCICIO</b>	<b>989.688,07</b>

**Gastos de administración**

Según los datos declarados por la fundación, no existen gastos de administración especificados en el artículo 33 del Reglamento de fundaciones de competencia estatal, aprobado por Real Decreto 1337/2005 de 11 de noviembre

Fdo.: El Secretario

VºBº El Presidente




**Grado de cumplimiento del destino de rentas e ingresos**

**Determinación de cumplimiento del destino de rentas e ingresos**

EJERCICIO	EXCEDENTE DEL EJERCICIO	AJUSTES POSITIVOS	AJUSTES NEGATIVOS	BASE DE CÁLCULO	RENTA A DESTINAR	PORCENTAJE A DESTINAR	RECURSOS DESTINADOS A FINES
01/01/2013 - 31/12/2013	35.200,00	978.756,00	0,00	1.013.956,00	709.769,20	70,00	978.756,00
01/01/2014 - 31/12/2014	-134.790,00	915.228,00	0,00	780.438,00	546.305,00	70,00	915.228,00
01/01/2015 - 31/12/2015	-12.009,00	762.197,00	0,00	750.188,00	525.132,00	70,00	762.197,00
01/01/2016 - 31/12/2016	3.231,97	761.787,46	0,00	765.019,43	535.513,60	70,00	761.787,46
01/01/2017 - 31/12/2017	25.311,93	989.688,07	0,00	1.015.000,00	710.500,00	70,00	989.688,07

**Aplicación de los recursos derivados en cumplimiento de fines**

EJERCICIO	N-4	N-3	N-2	N-1	N	TOTAL	IMPORTE PENDIENTE
01/01/2013 - 31/12/2013	709.769,20	0,00	0,00	0,00	0,00	709.769,20	0,00
01/01/2014 - 31/12/2014		546.305,00	0,00	0,00	0,00	546.305,00	0,00
01/01/2015 - 31/12/2015			525.132,00	0,00	0,00	525.132,00	0,00
01/01/2016 - 31/12/2016				761.787,46	0,00	761.787,46	0,00
01/01/2017 - 31/12/2017					989.688,07	989.688,07	0,00



Fdo.: El Secretario

VºBº El Presidente

**Recursos aplicados en el ejercicio**

	FONDOS PROPIOS	SUBVEN- CIONES, DONACIONES Y LEGADOS	DEUDA	TOTAL
<b>1. Gastos en cumplimiento de fines</b>				989.688,07
<b>2. Inversiones en cumplimiento de fines</b>				0,00
a) Realizadas con fondos propios en el ejercicio	0,00			
b) Deudas canceladas en el ejercicio incurridas en ejercicios anteriores			0,00	
c) Imputación de subvenciones, donaciones y legados de capital procedentes de ejercicios anteriores		0,00		
<b>TOTAL (1+2)</b>				989.688,07

**Ajustes positivos del resultado contable****GASTOS COMUNES Y ESPECÍFICOS AL CONJUNTO DE ACTIVIDADES DESARROLLADAS EN CUMPLIMIENTO DE FINES (excepto de amortizaciones y deterioro de inmovilizado)**

PARTIDA DE RESULTADOS	Nº CUENTA	DETALLE DEL GASTO	CRITERIO DE IMPUTACIÓN A LA ACTIVIDAD PROPIA	IMPORTE
3. Gastos por ayudas y otros	650	Ayudas económicas	100%	246.000,00
9. Otros gastos de la actividad	627	Gastos marketing y similares	100%	740.668,44
9. Otros gastos de la actividad	629	Otros servicios	100%	1.448,79
9. Otros gastos de la actividad	628	Suministros	100%	82,66
9. Otros gastos de la actividad	622	Mantenimientos	100%	1.408,03
9. Otros gastos de la actividad	621	Alquileres	100%	80,15
		<b>TOTAL</b>		989.688,07



**Ajustes negativos del resultado contable****NOTA 16. OPERACIONES CON PARTES VINCULADAS**

INEXISTENCIA DE OPERACIONES CON ENTIDADES VINCULADAS

INEXISTENCIA DE OPERACIONES

**NOTA 17. OTRA INFORMACIÓN****17.1. Cambios en el órgano de gobierno, dirección y representación**

Durante el ejercicio al que corresponden las cuentas anuales, no se han producido cambios en el órgano de gobierno, dirección y representación

**17.2. Autorizaciones del Protectorado**



Fdo.: El Secretario

VºBº El Presidente

No existen autorizaciones otorgadas por el Protectorado, o solicitadas y pendientes de contestación en el ejercicio

### **17.3. Remuneraciones a miembros del Patronato**

Los miembros del Patronato no han percibido ingresos en concepto de sueldos, dietas o remuneración por parte de la Fundación

### **17.4. Anticipos y créditos a miembros del Patronato**

Inexistencia de anticipos y créditos concedidos a miembros del Patronato

### **17.5. Pensiones y de seguros de vida de miembros del Patronato**

Inexistencia de obligaciones contraídas en materia de pensiones y de seguros de vida respecto de miembros antiguos y actuales del Patronato

### **17.6. Personas empleadas**

Número medio de personas empleadas:


0

Número de personas con discapacidad mayor o igual al 33%:

0

### **17.7. Auditoría**

NO se ha realizado auditoría



---

Fdo.: El Secretario

VºBº El Presidente